



Name:..... Grade3/.....

تغيير نوع وحجم الخط

عنوان الدرس

الأهداف

في نهاية الحصة سيتمكن الطالب من :
١- أن يغير حجم الخط ونوعه ليعطي تأثيراً معيناً.
change the style and size of a word/letter

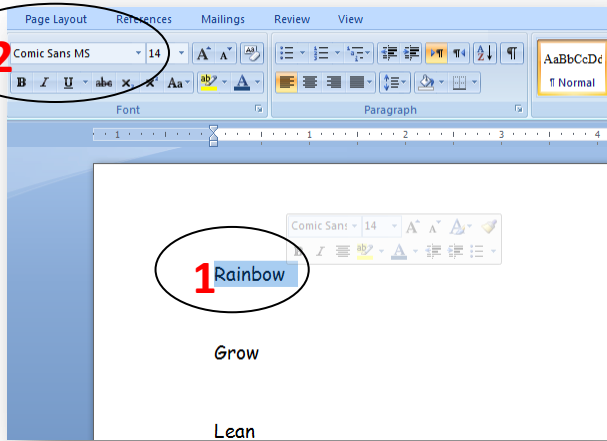
مصطلحات جديدة

حجم الخط Font size
نوع الخط Font type

خطوات تنفيذ المهارات

لتغيير نوع الخط

To change the type and style of word / letter.

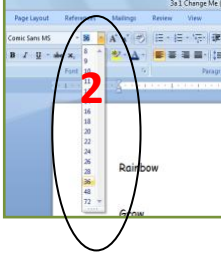
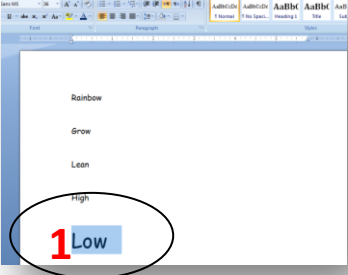


- ١ - ظلل النص المراد تغيير حجمه.
- ٢ - اختر نوع ونمط الخط المناسب .

1. Select the word that you want to change style.
2. Chose a suitable font type.
3. Use the B,I,U to change the style.

اسم الوحدة : Combining text and graphics - دمج النصوص بالصور
رقم الوحدة : 3
رقم الملخص : 3.1





لتغيير حجم الخط
To change the **size** of a word/letter.

١ - ظلل النص المراد تغيير حجمه.
٢ - اختر حجم الخط المناسب.

1. Select the word that you want to change
2. Use the menu to change the size and the font of the word.